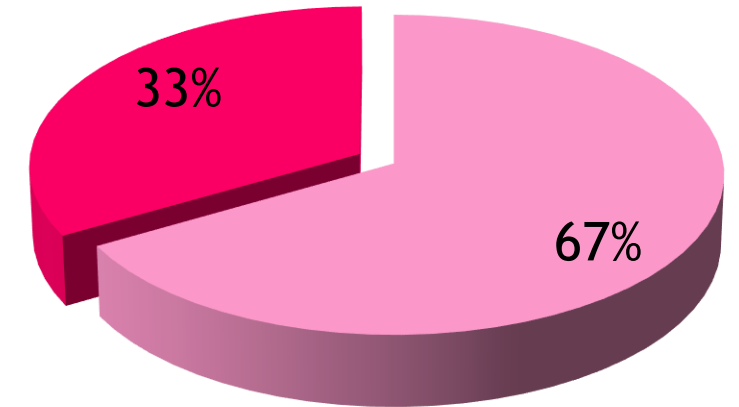


คะแนนประเมิน Mapping Electronic งบทดลอง เดือน กรกฎาคม 2563

ลำดับ	หน่วยบริการ	เรื่องที่ 1	เรื่องที่ 2	เรื่องที่ 3	เรื่องที่ 4	เรื่องที่ 5	เรื่องที่ 6	เรื่องที่ 7	เรื่องที่ 8	ผลคะแนน	เกรด
		คะแนนเต็ม	คะแนนเต็ม	คะแนนเต็ม	คะแนนเต็ม	คะแนนเต็ม	คะแนนเต็ม	คะแนนเต็ม	คะแนนเต็ม	รวม	
		21.00	8.00	6.00	27.50	11.00	10.75	0.75	15.00	100.00	
1	อุดรธานี	18.00	8.00	6.00	27.50	11.00	10.75	0.75	12.00	94.00	A
2	กุศจับ	21.00	8.00	6.00	27.50	11.00	10.75	0.75	15.00	100.00	A
3	หนองวัวซอ	21.00	8.00	6.00	27.50	11.00	10.75	0.75	15.00	100.00	A
4	กุมภวาปี	21.00	7.00	6.00	26.25	11.00	10.75	0.75	15.00	97.75	A
5	ห้วยเกิ้ง	21.00	8.00	6.00	27.50	11.00	10.75	0.75	13.50	98.50	A
6	โนนสะอาด	21.00	8.00	6.00	27.50	11.00	10.75	0.75	13.50	98.50	A
7	หนองหาน	21.00	8.00	6.00	27.50	11.00	10.75	0.75	15.00	100.00	A
8	ทุ่งฝน	21.00	8.00	6.00	27.50	11.00	10.75	0.75	15.00	100.00	A
9	ไชยวาน	21.00	8.00	6.00	27.50	11.00	10.75	0.75	15.00	100.00	A
10	ศรีธาตุ	21.00	8.00	6.00	27.50	11.00	10.75	0.75	15.00	100.00	A
11	วังสามหมอ	21.00	7.00	6.00	27.50	11.00	10.75	0.75	15.00	99.00	A
12	บ้านฝ่อ	21.00	8.00	6.00	27.50	11.00	10.75	0.75	13.50	98.50	A
13	น้ำโสม	21.00	8.00	6.00	27.50	11.00	10.75	0.75	15.00	100.00	A
14	เพ็ญ	21.00	8.00	6.00	27.50	11.00	10.75	0.75	15.00	100.00	A
15	สร้างคอม	21.00	8.00	6.00	27.50	11.00	10.75	0.75	13.50	98.50	A
16	หนองแสง	21.00	8.00	6.00	27.50	11.00	10.75	0.75	15.00	100.00	A
17	นายาง	21.00	8.00	6.00	27.50	11.00	10.75	0.75	15.00	100.00	A
18	พิบูลย์รักษ์	21.00	8.00	6.00	27.50	11.00	10.75	0.75	15.00	100.00	A
สมเด็จพระยุพราช											
19	บ้านดุง	21.00	8.00	6.00	27.50	11.00	10.75	0.75	15.00	100.00	A
20	คูแก้ว	21.00	8.00	6.00	27.50	11.00	10.75	0.75	15.00	100.00	A
21	ประจักษ์ศิลปาคม	21.00	8.00	6.00	27.50	11.00	10.75	0.75	15.00	100.00	A
ค่าเฉลี่ยจังหวัด		20.86	7.90	6.00	27.44	11.00	10.75	0.75	14.57	99.27	A

สรุปภาพรวมคะแนน mapping electronic งบทดลอง เดือนกรกฎาคม 2563

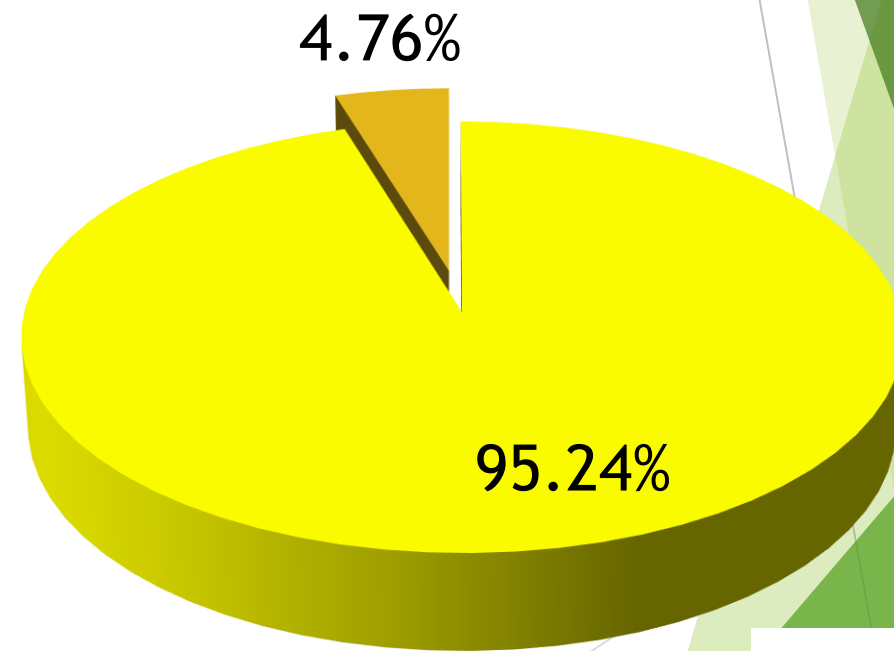


■ คะแนนเต็ม 100 ■ คะแนนต่ำกว่า 100

เรื่องที่ 1 ตรวจสอบเรื่องกระทบยอดบัญชี

เรื่องที่ 1 ร้อยละของหน่วยบริการในจังหวัด
อุดรธานีที่ได้คะแนนเต็ม

คะแนน	จำนวนที่ได้เต็ม (รพ.)
เต็ม 21	20 รพ.
ต่ำกว่า 21	1 รพ.



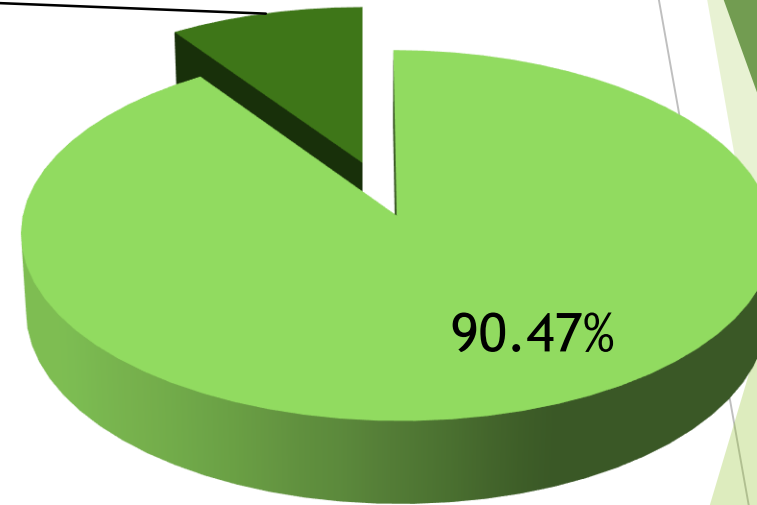
- คะแนนเต็ม 21
- คะแนนไม่เต็ม 21

เรื่องที่ 2 ลูกหนี้ค่ารักษาพยาบาล

คะแนน	จำนวนที่ได้เต็ม (รพ.)
เต็ม 8	19 รพ.
ต่ำกว่า 8	2 รพ.

เรื่องที่ 2 ร้อยละของหน่วยบริการใน จังหวัดอุดรธานีที่ได้คะแนนเต็ม

9.53%



■ คะแนนเต็ม 8
■ คะแนนไม่เต็ม 8

เรื่องที่ 3 การตั้งค่าเพื่อหนี้สงสัยจะสูญ และค่าเพื่อหนี้สงสัยจะสูญกับหนี้สงสัยจะสูญ

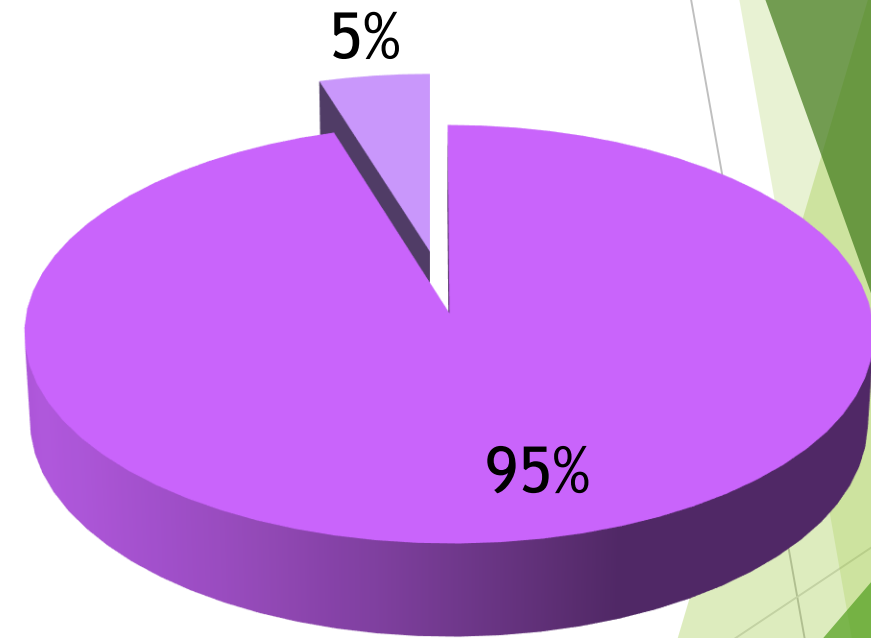
คะแนน	จำนวนที่ได้เต็ม (รพ.)
เต็ม 6	21 รพ.
ต่ำกว่า 6	0 รพ.

เรื่องที่ 4 จับคู่ความสัมพันธ์ลูกหนี้-รายได้ระหว่างเดือน

เรื่องที่ 4 ร้อยละของหน่วยบริการในจังหวัด

อุดรธานีที่ได้คะแนนเต็ม

คะแนน	จำนวนที่ได้เต็ม (รพ.)
เต็ม 27.5	20 รพ.
ต่ำกว่า 27.5	1 รพ.



■ คะแนนเต็ม 27.5

■ คะแนนไม่เต็ม 27.5



เรื่องที่ 5 ความสัมพันธ์ของสินทรัพย์ถาวรกับ ค่าเสื่อมราคา

คะแนน	จำนวนที่ได้เต็ม (รพ.)
เต็ม 11	21 รพ.
ต่ำกว่า 11	0 รพ.

เรื่องที่ 6 จับคู่บัญชีค่าเสื่อมราคาสะสม และค่าเสื่อมราคา ระหว่างเดือน

คะแนน	จำนวนที่ได้เต็ม (รพ.)
เต็ม 10.75	21 รพ.
ต่ำกว่า 10.75	0 รพ.

เรื่องที่ 7 บัญชีพัก ต้องไม่มียอดคงค้าง (ตามเกณฑ์ประเมินด้านบัญชีของกรมบัญชีกลาง)

คะแนน	จำนวนที่ได้เต็ม (รพ.)
เต็ม 0.75	21 รพ.
ต่ำกว่า 0.75	0 รพ.

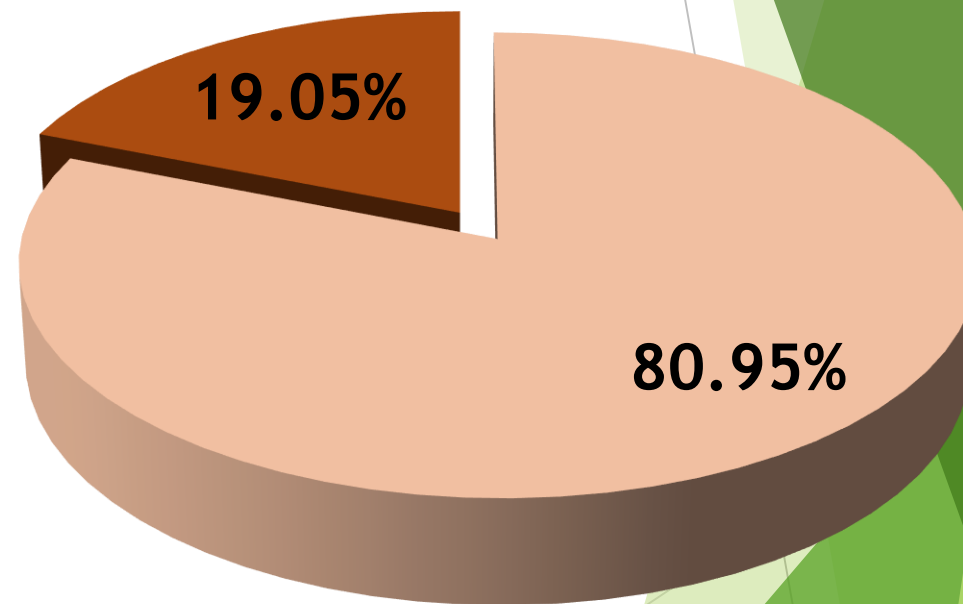


เรื่องที่ 8 จับคู่วัสดุ-เจ้าหน้าที่ระหว่างเดือน

คะแนน	จำนวนที่ได้เต็ม (รพ.)
เต็ม 15	17 รพ.
ต่ำกว่า 15	4 รพ.



เรื่องที่ 8 ร้อยละของหน่วยบริการในจังหวัด อุดรธานีที่ได้คะแนนเต็ม



■ คะแนนเต็ม 15

■ คะแนนไม่เต็ม 15